

Concepto	2024	31 de Diciembre de 2023	Concepto	2024	31 de Diciembre de 2023
<b>ACTIVO</b>			<b>PASIVO</b>		
<b>ACTIVO CIRCULANTE</b>			<b>PASIVO CIRCULANTE</b>		
Efectivo y Equivalentes	\$12,024,537.05	\$3,230,636.31	Cuentas por Pagar a Corto Plazo	\$1,511,612.55	\$1,402,905.80
Derechos a Recibir Efectivo o Equivalentes	\$406,517.15	\$220,474.07	Documentos por Pagar a Corto Plazo	\$0.00	\$0.00
Derechos a Recibir Bienes o Servicios	\$0.03	\$990,881.28	Porción a Corto Plazo de la Deuda Pública a Largo Plazo	\$0.00	\$0.00
Inventarios	\$0.00	\$0.00	Títulos y Valores a Corto Plazo	\$0.00	\$0.00
Almacenes	\$0.00	\$0.00	Pasivos Diferidos a Corto Plazo	\$0.00	\$0.00
Estimación por Pérdida o Deterioro de Activos Circulantes	\$0.00	\$0.00	Fondos y Bienes de Terceros en Garantía y/o Administración a Corto Plazo	\$0.00	\$0.00
Otros Activos Circulantes	\$0.00	\$0.00	Provisiones a Corto Plazo	\$0.00	\$0.00
<b>TOTAL DE ACTIVOS CIRCULANTES</b>	<b>\$12,431,054.23</b>	<b>\$4,441,991.66</b>	Otros Pasivos a Corto Plazo	\$11,941.81	\$0.00
<b>ACTIVO NO CIRCULANTE</b>			<b>TOTAL DE PASIVOS CIRCULANTES</b>	<b>\$1,523,554.36</b>	<b>\$1,402,905.80</b>
Inversiones Financieras a Largo Plazo	\$485,852.31	\$774,727.66	<b>PASIVO NO CIRCULANTE</b>		
Derechos a Recibir Efectivo o Equivalentes a Largo Plazo	\$1,291,257.31	\$1,291,257.31	Cuentas por Pagar a Largo Plazo	\$0.00	\$0.00
Bienes Inmuebles, Infraestructura y Construcciones en Proceso	\$80,773,472.68	\$77,797,710.19	Documentos por Pagar a Largo Plazo	\$0.00	\$0.00
Bienes Muebles	\$12,243,956.92	\$11,740,376.92	Deuda Pública a Largo Plazo	\$5,208,782.22	\$5,413,928.49
Activos Intangibles	\$0.00	\$0.00	Pasivos Diferidos a Largo Plazo	\$0.00	\$0.00
Depreciación, Deterioro y Amortización Acumulada de Bienes	\$0.00	\$0.00	Fondos y Bienes de Terceros en Garantía y/o Administración a Largo Plazo	\$0.00	\$0.00
Activos Diferidos	\$1,469,635.68	\$1,469,635.68	Provisiones a Largo Plazo	\$0.00	\$0.00
Estimación por Pérdida o Deterioro de Activos no Circulantes	\$0.00	\$0.00	<b>TOTAL DE PASIVOS NO CIRCULANTES</b>	<b>\$5,208,782.22</b>	<b>\$5,413,928.49</b>
Otros Activos no Circulantes	\$0.00	\$0.00	<b>TOTAL DEL PASIVO</b>	<b>\$6,732,336.58</b>	<b>\$6,816,834.29</b>
<b>TOTAL DE ACTIVOS NO CIRCULANTES</b>	<b>\$96,264,174.90</b>	<b>\$93,073,707.76</b>	<b>HACIENDA PÚBLICA/ PATRIMONIO</b>		
<b>TOTAL DEL ACTIVO</b>	<b>\$108,695,229.13</b>	<b>\$97,515,699.42</b>	<b>HACIENDA PÚBLICA/PATRIMONIO CONTRIBUIDO</b>		
			Aportaciones	\$0.00	\$0.00
			Donaciones de Capital	\$0.00	\$0.00
			Actualización de la Hacienda Pública/Patrimonio	\$0.00	\$0.00
			<b>HACIENDA PÚBLICA /PATRIMONIO GENERADO</b>		
			Resultados del Ejercicio (Ahorro/Desahorro)	\$11,792,773.92	\$1,425,784.74
			Resultados de Ejercicios Anteriores	\$86,946,696.59	\$86,049,658.35
			Revalúos	\$0.00	\$0.00
			Reservas	\$0.00	\$0.00
			Rectificaciones de Resultados de Ejercicios Anteriores	\$3,223,422.04	\$3,223,422.04
			<b>EXCESO O INSUFICIENCIA EN LA ACTUALIZACIÓN DE LA HACIENDA PÚBLICA/PATRIMONIO</b>		
			Resultado por Posición Monetaria	\$0.00	\$0.00
			Resultado por Tenencia de Activos no Monetarios	\$0.00	\$0.00
			<b>TOTAL HACIENDA PÚBLICA/PATRIMONIO</b>	<b>\$101,962,892.55</b>	<b>\$90,698,865.13</b>
			<b>TOTAL DEL PASIVO Y HACIENDA PÚBLICA/PATRIMONIO</b>	<b>\$108,695,229.13</b>	<b>\$97,515,699.42</b>









Municipio de Banderilla, Ver.  
Estado de Situación Financiera  
Al 31 de Diciembre de 2023 y al 31 de Marzo de 2024  
(Cifras en Pesos)



LIC. DAVID SANGABRIEL BONILLA  
PRESIDENTE MUNICIPAL



MTRA. GUADALUPE MAGALY MARQUEZ  
AGUILAR  
SINDICO MUNICIPAL



C. JOSE LUIS JIMENEZ SAMIO  
REGIDOR DE HACIENDA



C.P. MIRNA ALEJANDRA LOPEZ SANCHEZ  
TESORERO MUNICIPAL  
TESORERIA

REGIDURIA SEGUNDA